



PERÚ

Ministerio
de Salud

ESR ITS, VIH /SIDA y Hepatitis B





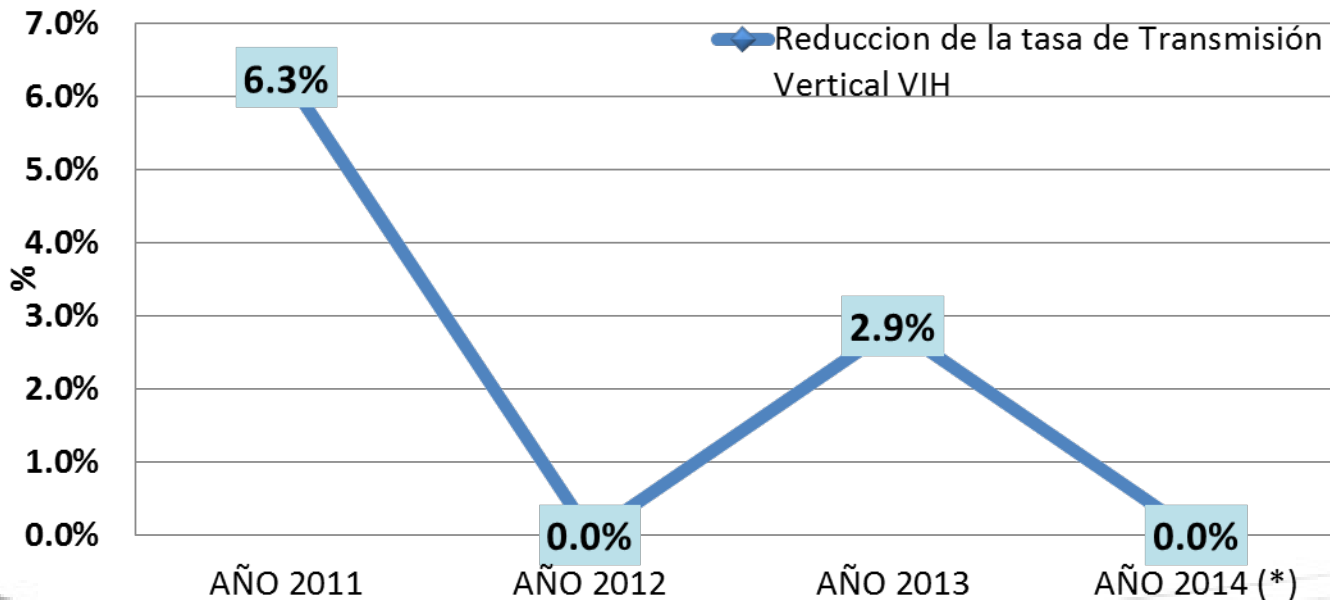
PERÚ

Ministerio de Salud

REDUCCIÓN DE LA TASA DE TRANSMISIÓN VERTICAL VIH

Transmisión Materno Neonatal de VIH :

Gráfico de líneas que muestra la reducción de la tasa de transmisión vertical del VIH en Perú entre 2011 y 2014. El eje vertical representa el porcentaje de transmisión, y el eje horizontal muestra los años. La tasa disminuyó de 6.3% en 2011 a 0.0% en 2012, aumentó a 2.9% en 2013, y volvió a 0.0% en 2014 (*). El gráfico incluye una leyenda que indica 'Reduccion de la tasa de Transmisión Vertical VIH'.



Fuente: Hoja de Monitoreo de la Estrategia – Oficina de Estadística GERESA





PERÚ

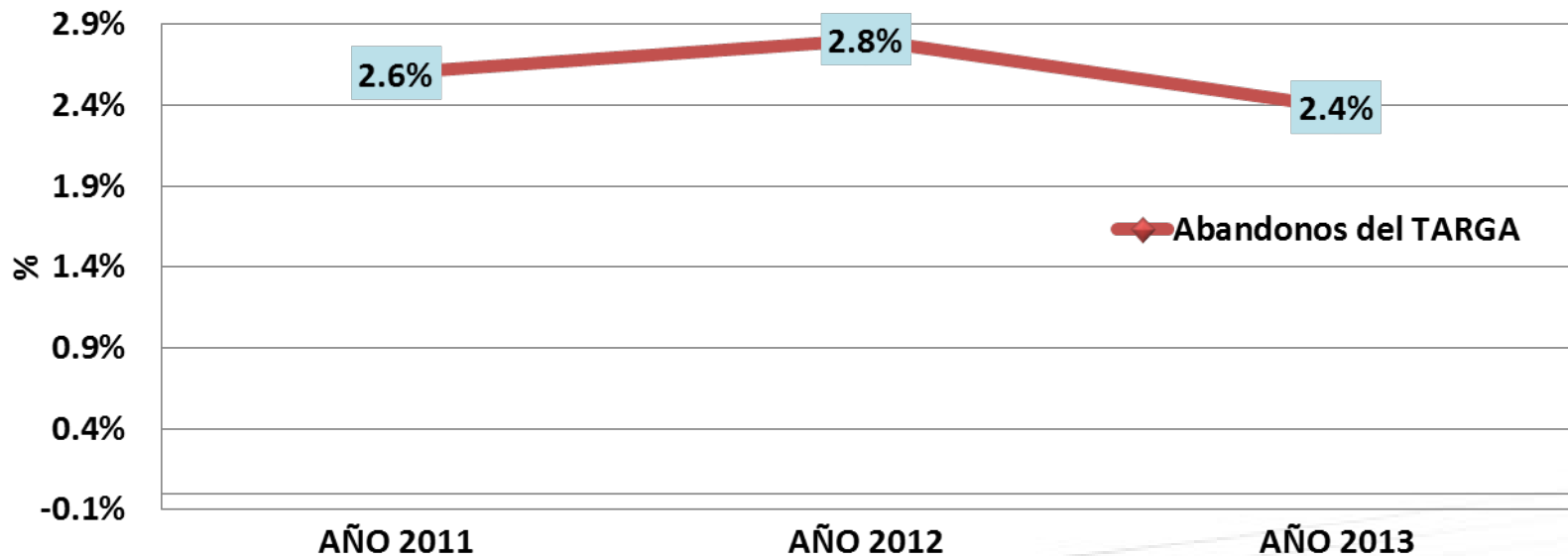
Ministerio
de Salud

ABANDONOS DEL TARGA

Nº de PVVS que abandonan el tratamiento ARV:

Nº de personas que abandonan targa en el periodo

Total de PVVS que están actualmente en tratamiento al final del periodo



Fuente: Hoja de Monitoreo TARGA de la Estrategia- Hospitales





PERÚ

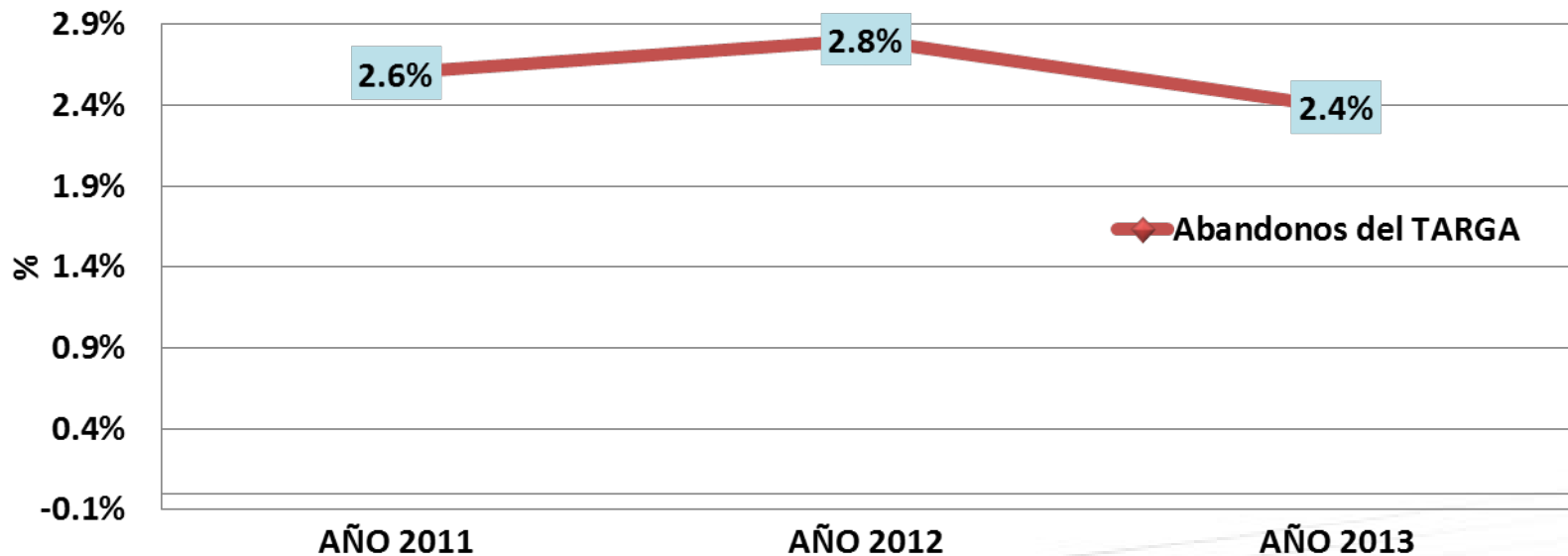
Ministerio
de Salud

ABANDONOS DEL TARGA

Nº de PVVS que abandonan el tratamiento ARV:

Nº de personas que abandonan targa en el periodo

Total de PVVS que están actualmente en tratamiento al final del periodo



Fuente: Hoja de Monitoreo TARGA de la Estrategia- Hospitales





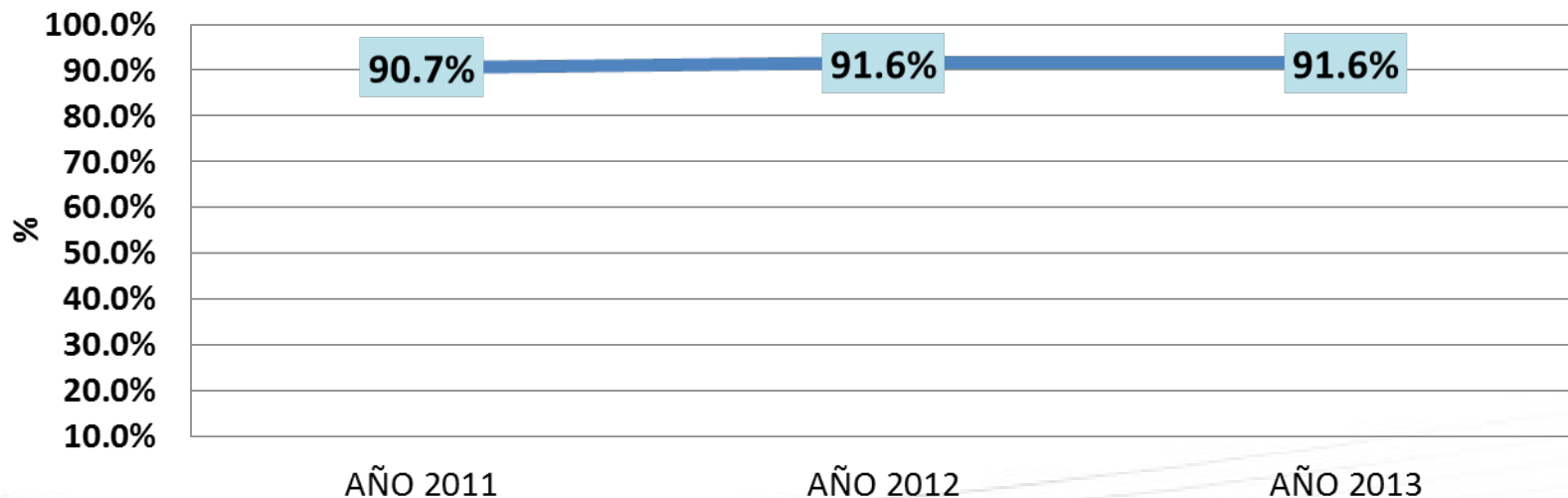
PERÚ

Ministerio
de Salud

SOBREVIDA AL TARGA

Sobrevida de PVVS en TARGA a los 12 meses:

$$\frac{\text{N}^{\circ} \text{ de PVVS que continúan con vida 12 meses después de haber iniciado el TARGA}}{\text{Total de PVVS que inician TARGA hace más de 12 meses}}$$



Fuente: Hoja de Monitoreo TARGA de la Estrategia- Hospitales





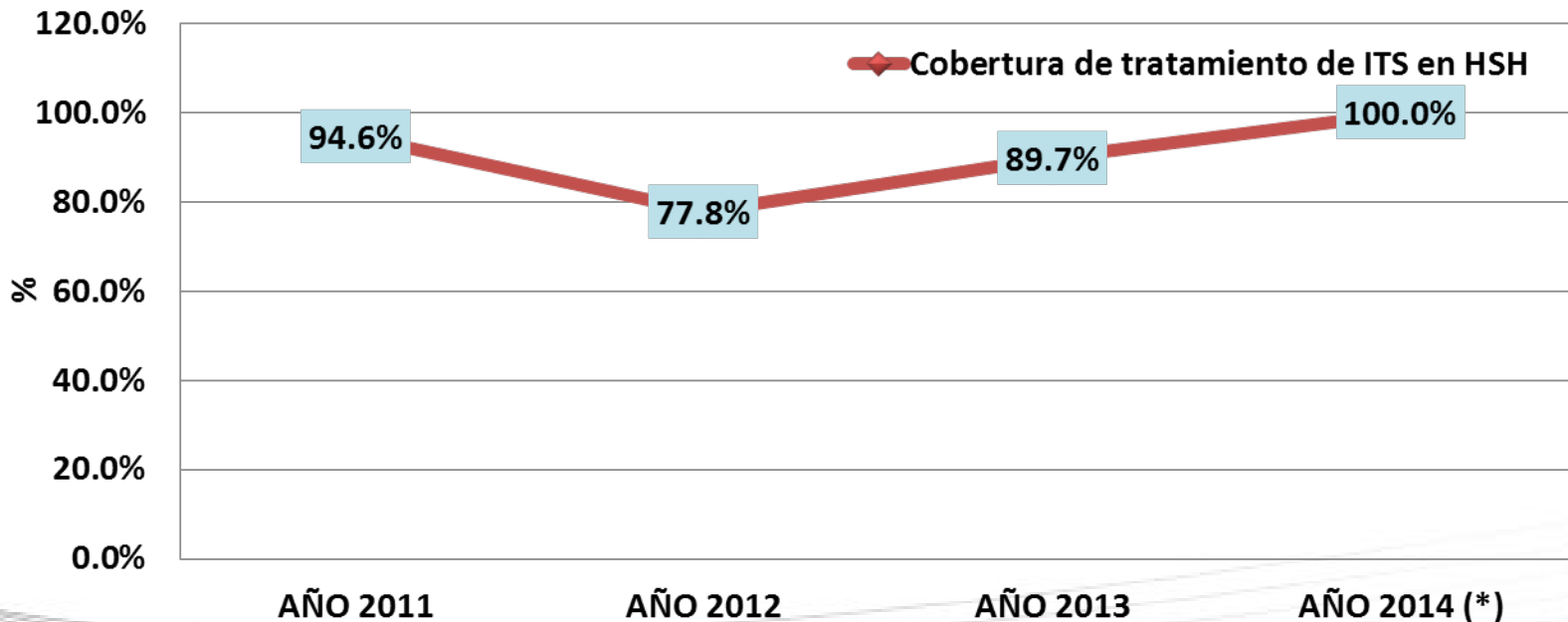
PERÚ

Ministerio
de Salud

COBERTURA DE TRATAMIENTO DE ITS EN HSH

Porcentaje de tratamiento a HSH con una ITS:

$$\frac{\text{N}^{\circ} \text{ de personas HSH tratadas por una ITS}}{\text{Total de personas HSH diagnosticados con ITS}}$$



Fuente: Hoja de Monitoreo de la Estrategia Regional - Oficina de Estadística GERESA Lambayeque





PERÚ

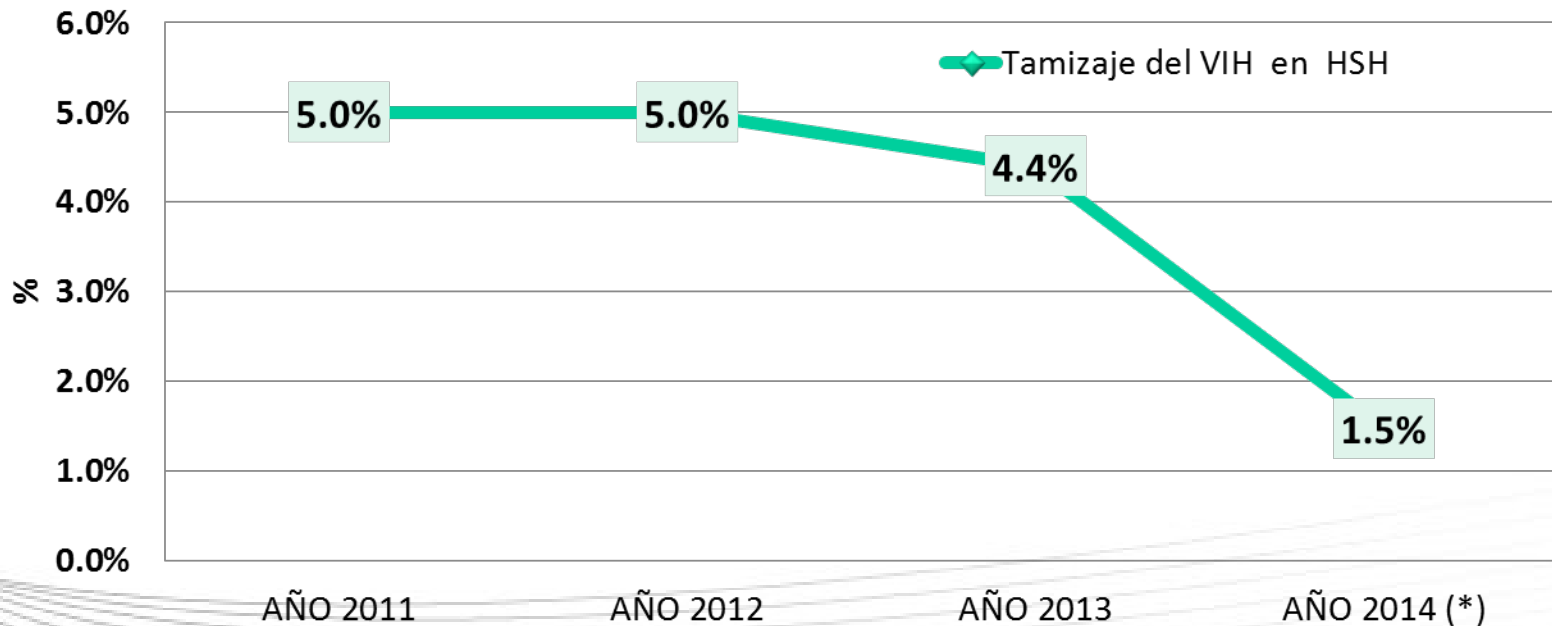
Ministerio
de Salud

TAMIZAJE DE VIH EN HSH

Cobertura de Tamizaje para VIH en población clave estimada HSH:

Nº de HSH tamizados para VIH en el año (primera prueba rápida o ELISA)
Total de población HSH (3% de población masculina de 18 – 59 años)

Tamizaje del VIH en HSH



Fuente: Hoja de Monitoreo de la Estrategia Regional - Oficina de Estadística GERESA Lambayeque





PERÚ

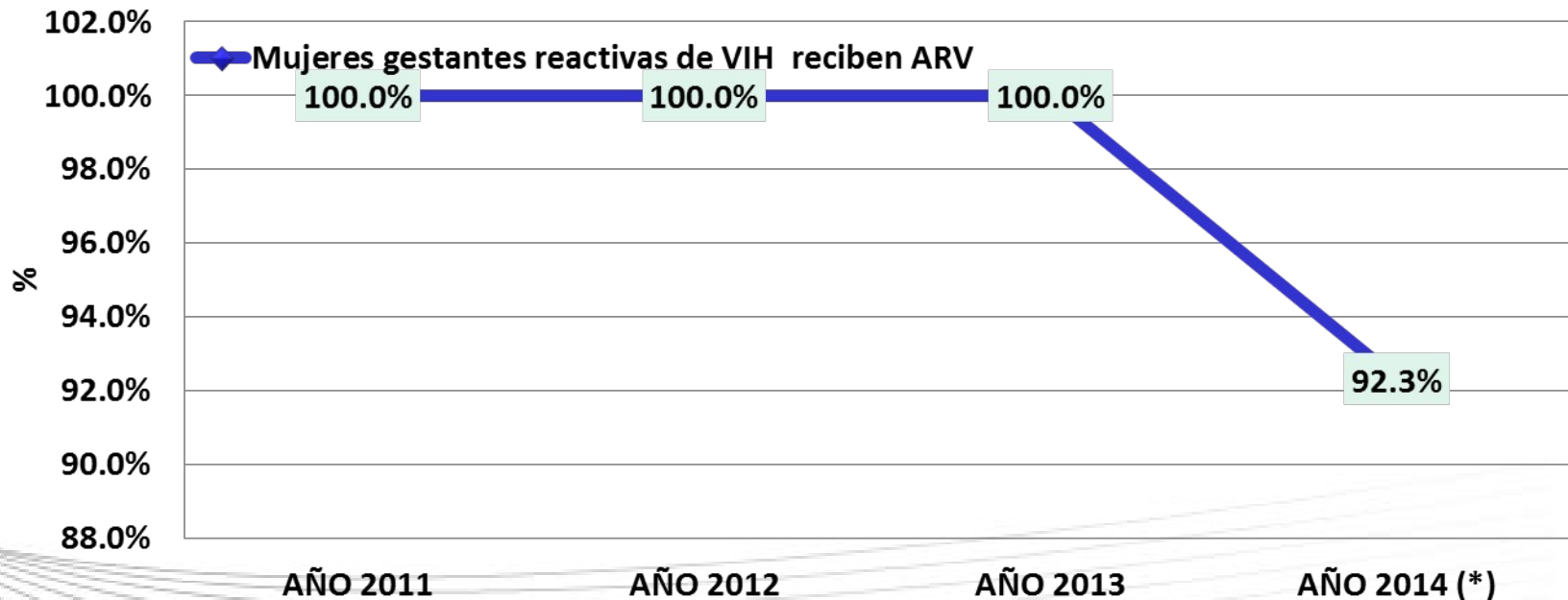
Ministerio
de Salud

PREVENCIÓN DE TRANSMISIÓN VERTICAL

Mujeres gestantes reactivas de VIH reciben ARV:

$$\frac{\text{N}^{\circ} \text{ de gestantes con VIH que reciben ARV según norma durante el embarazo}}{\text{Total de gestantes reactivas o positivas a VIH en el mismo periodo}}$$

Mujeres gestantes reactivas de VIH reciben ARV



Fuente: Hoja de Monitoreo de la Estrategia Regional - Oficina de Estadística GERESA Lambayeque





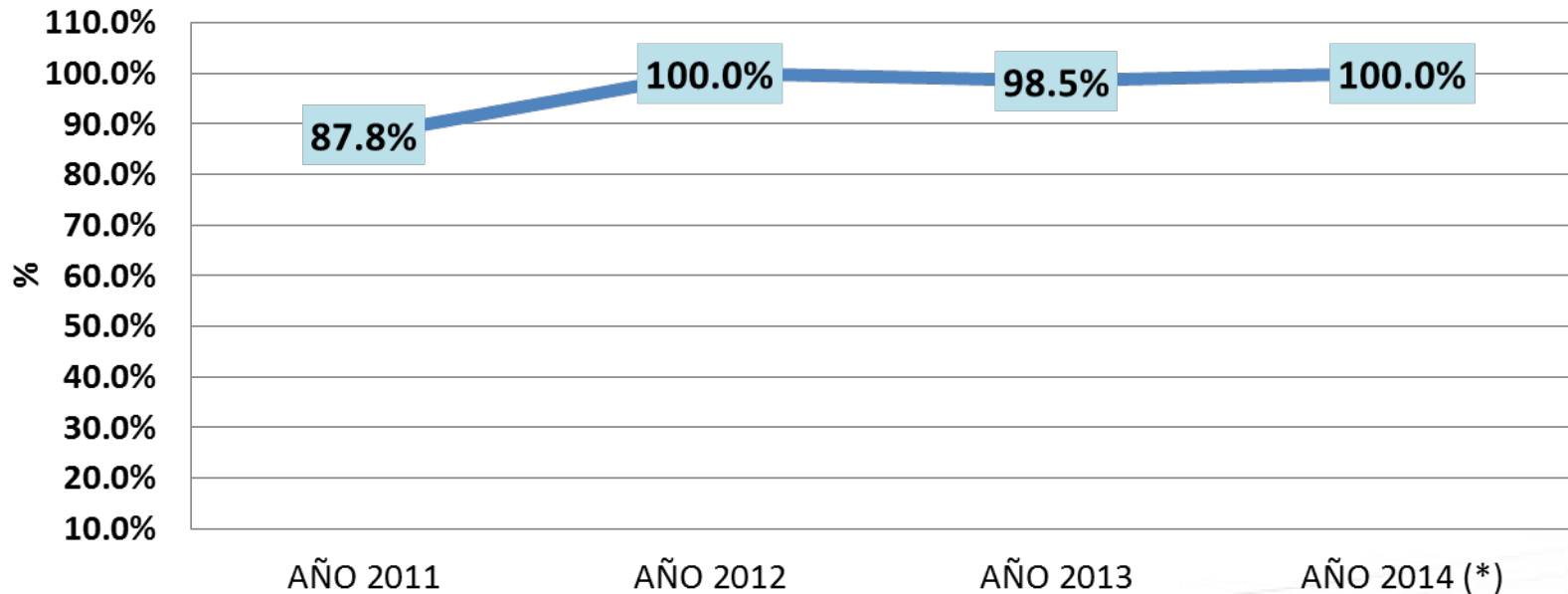
PERÚ

Ministerio
de Salud

PREVENCIÓN DE TRANSMISIÓN VERTICAL

Mujeres gestantes con SIFILIS reactivas que reciben tratamiento completo:

Nº de gestantes con SIFILIS que reciben tratamiento completo antes de las 24 semanas durante el periodo determinado
Total de gestantes con SIFILIS reactivas o positivas durante el periodo



Fuente: Hoja de Monitoreo de la Estrategia Regional - Oficina de Estadística GERESA Lambayeque





PERÚ

Ministerio
de Salud

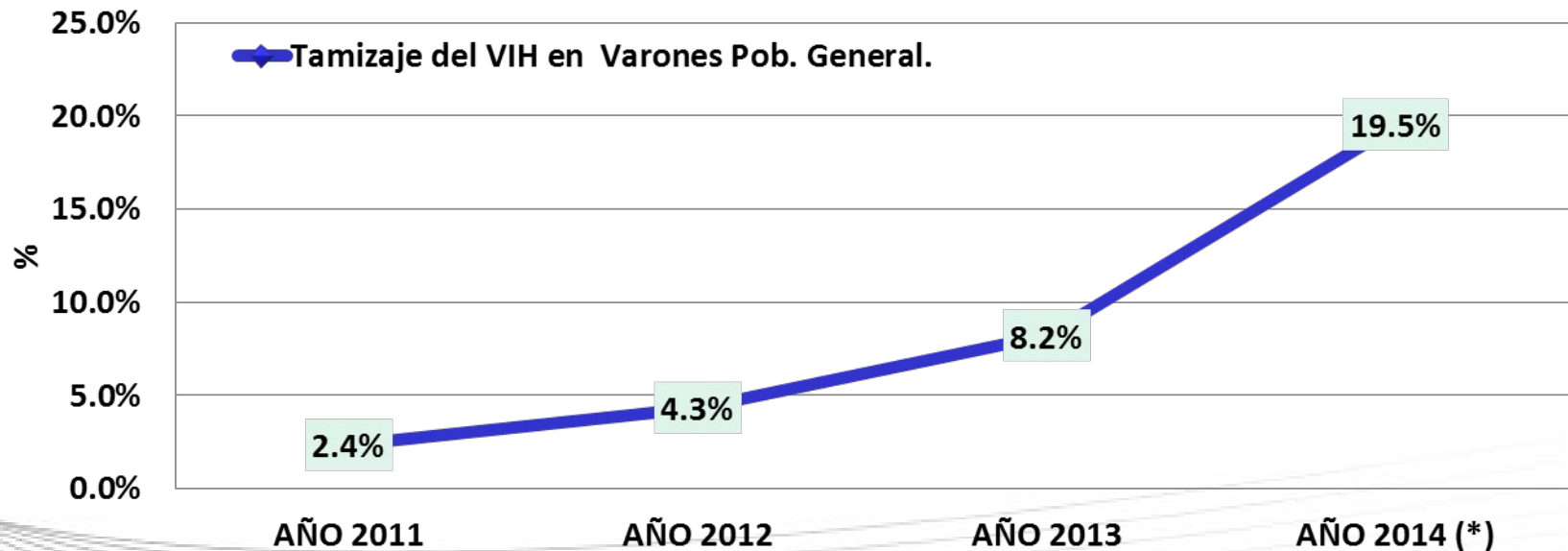
TAMIZAJE DE VIH EN VARONES POBLACIÓN GENERAL

Porcentaje de hombres de 18-59 años de edad a los que se les realizó la prueba de tamizaje para VIH en el periodo:

Nº de hombres de 18 – 59 años de edad a los que se les realizó la prueba de tamizaje para VIH en el año (se considera 1 tamizaje con prueba rápida o ELISA)

Total de hombres de 18 – 59 años de edad atendidos

Tamizaje del VIH en Varones Pob. General.



Fuente: Hoja de Monitoreo de la Estrategia Regional - Oficina de Estadística GERESA Lambayeque





PERÚ

Ministerio
de Salud

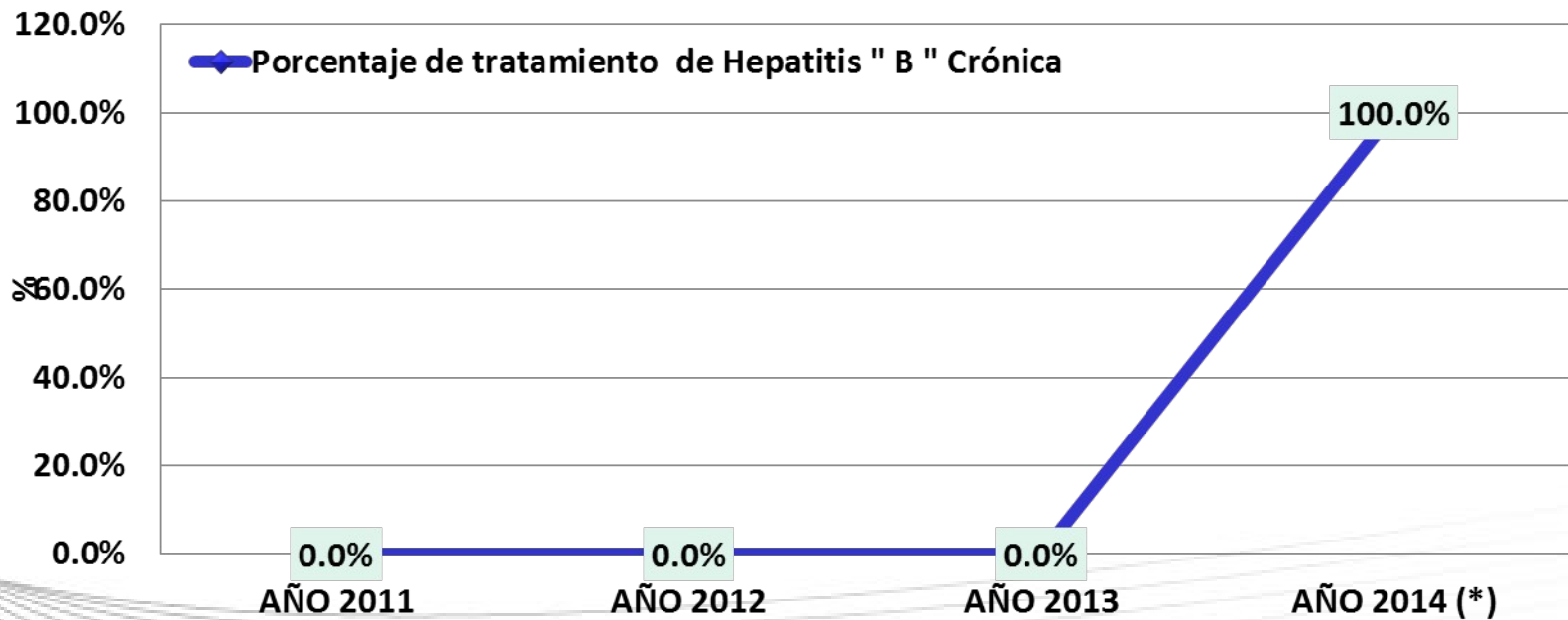
PORCENTAJE DE TRATAMIENTO DE HEPATITIS "B" CRÓNICA

Porcentaje de tratamiento de Hepatitis B - Crónica:

Nº de personas que inician tratamiento para Hepatitis B crónica en el periodo

Total de personas con diagnostico confirmado de Hepatitis B Crónica con indicación de tratamiento

Porcentaje de tratamiento de Hepatitis " B " Crónica



Fuente: Hoja de Monitoreo de la Estrategia Regional - Oficina de Estadística GERESA Lambayeque





PERÚ

Ministerio
de Salud

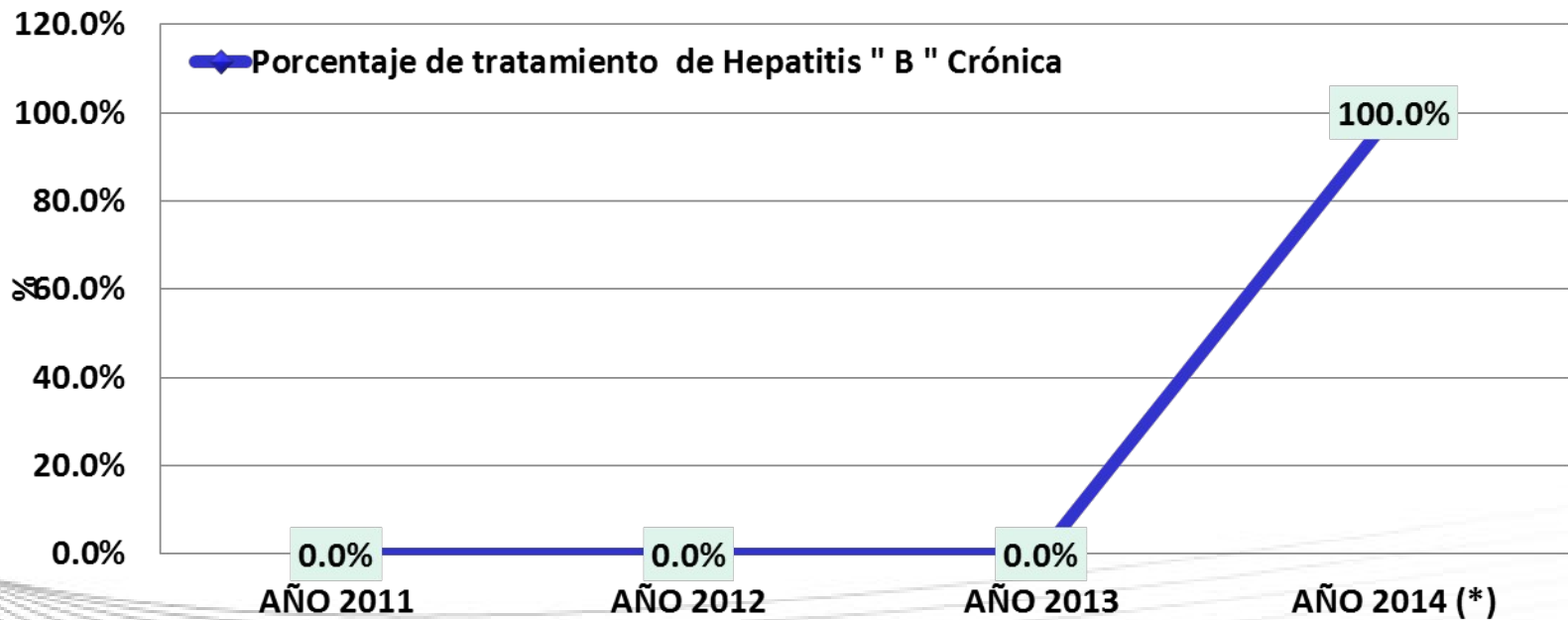
PORCENTAJE DE TRATAMIENTO DE HEPATITIS "B" CRÓNICA

Porcentaje de tratamiento de Hepatitis B - Crónica:

Nº de personas que inician tratamiento para Hepatitis B crónica en el periodo

Total de personas con diagnostico confirmado de Hepatitis B Crónica con indicación de tratamiento

Porcentaje de tratamiento de Hepatitis " B " Crónica



Fuente: Hoja de Monitoreo de la Estrategia Regional - Oficina de Estadística GERESA Lambayeque

